تامین سـرمایه امیـن

تأمین سرمایه امین

بررسی شرایط بازار سرمایه

۲۱ تیر
۱۴۰۴

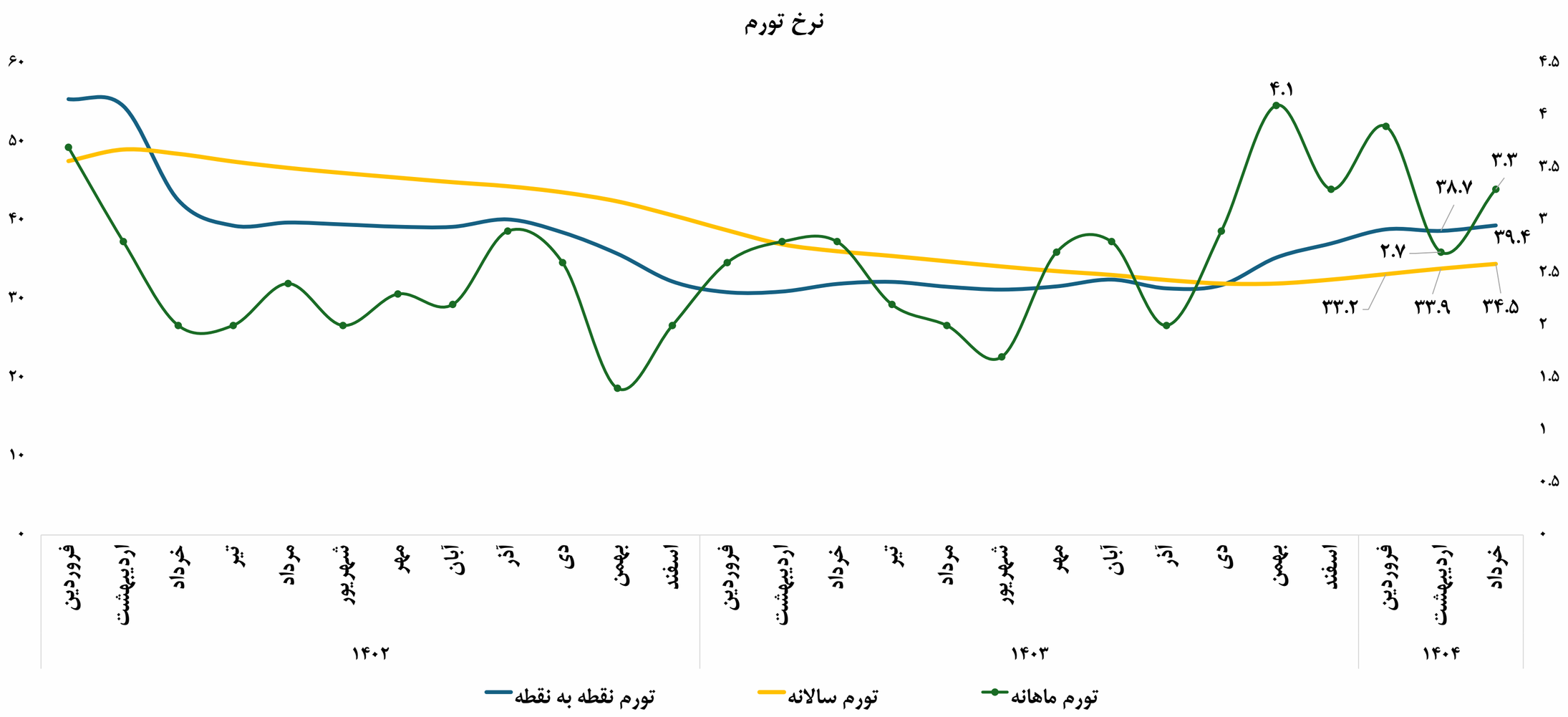
نرخ تورم
۴.۱
۳.۳
۳۸.۷
۳۹.۴
۲.۷
۳۳.۲
۳۳.۹
۳۴.۵
۱۴۰۲
۱۴۰۳
۱۴۰۴
تورم نقطه به نقطه
تورم سالانه
تورم ماهانه

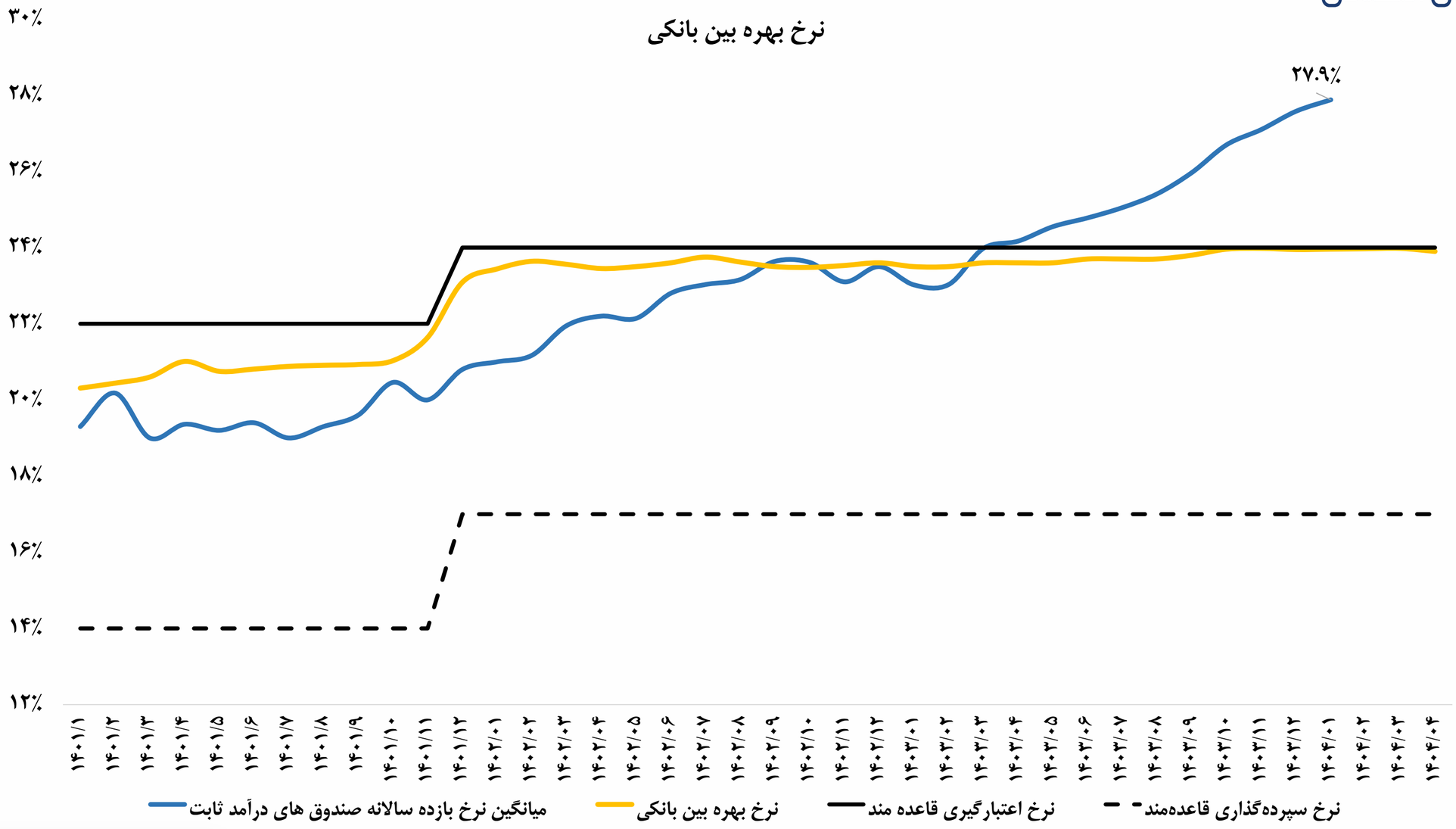
نرخ بهره بین بانکی
۲۷.۹٪
۳۰٪
۲۸٪
۲۶٪
۲۴٪
۲۲٪
۲۰٪
۱۸٪
۱۶٪
۱۴٪
۱۲٪
۱۴۰۱/۱
۱۴۰۱/۲
۱۴۰۱/۳
۱۴۰۱/۴
۱۴۰۱/۵
۱۴۰۱/۶
۱۴۰۱/۷
۱۴۰۱/۸
۱۴۰۱/۹
۱۴۰۱/۱۰
۱۴۰۱/۱۱
۱۴۰۱/۱۲
۱۴۰۲/۰۱
۱۴۰۲/۰۲
۱۴۰۲/۰۳
۱۴۰۲/۰۴
۱۴۰۲/۰۵
۱۴۰۲/۰۶
۱۴۰۲/۰۷
۱۴۰۲/۰۸
۱۴۰۲/۰۹
۱۴۰۲/۱۰
۱۴۰۲/۱۱
۱۴۰۲/۱۲
۱۴۰۳/۰۱
۱۴۰۳/۰۲
۱۴۰۳/۰۳
۱۴۰۳/۰۴
۱۴۰۳/۰۵
۱۴۰۳/۰۶
۱۴۰۳/۰۷
۱۴۰۳/۰۸
۱۴۰۳/۰۹
۱۴۰۳/۱۰
۱۴۰۳/۱۱
۱۴۰۳/۱۲
۱۴۰۴/۰۱
۱۴۰۴/۰۲
۱۴۰۴/۰۳
۱۴۰۴/۰۴
میانگین نرخ بازده سالانه صندوق های درآمد ثابت
نرخ بهره بین بانکی
نرخ اعتبارگیری قاعده مند
نرخ سپرده‌گذاری قاعده‌مند

۵ بررسی پارامترهای اقتصادی

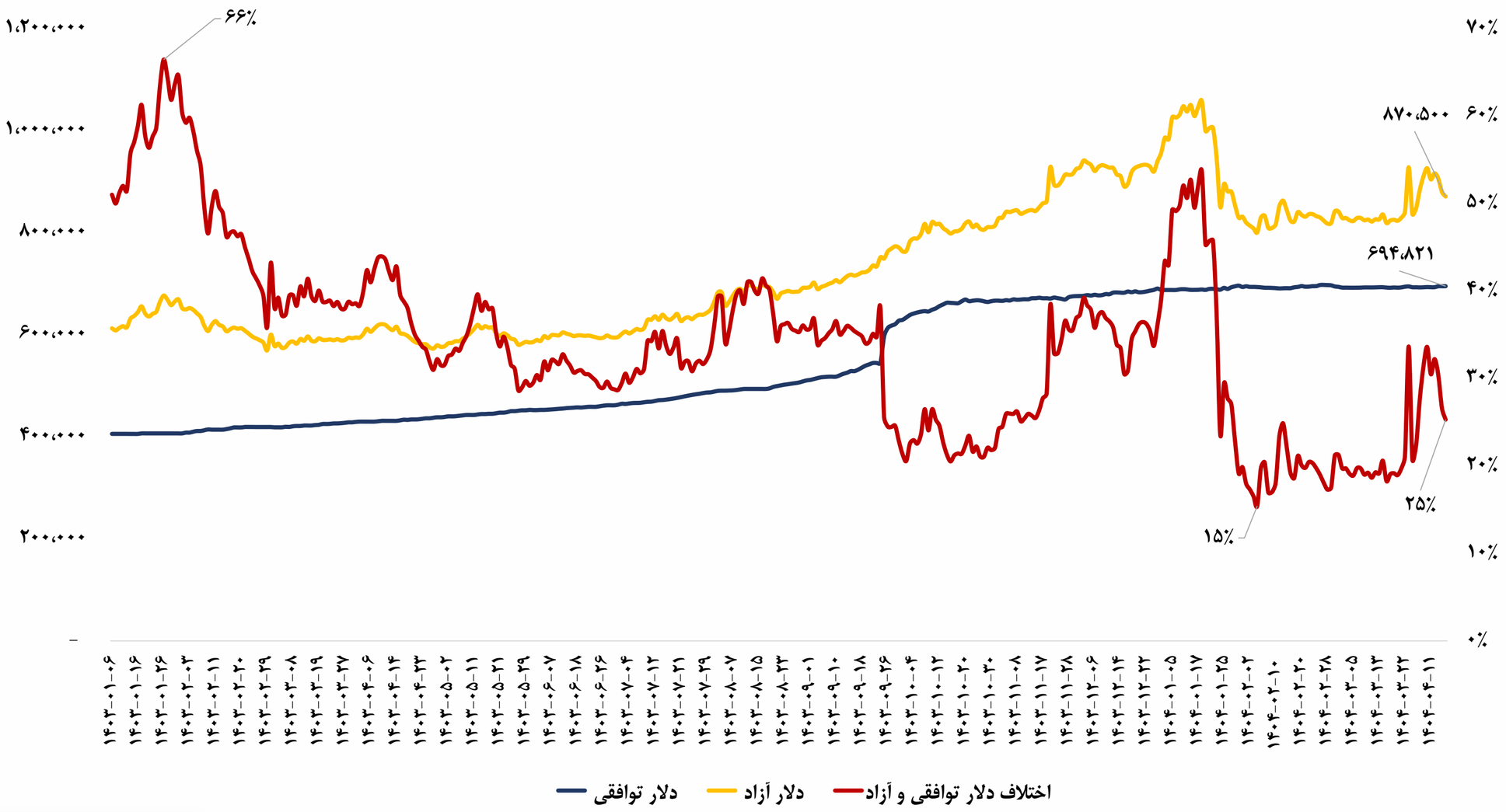

نرخ دلار آزاد

نرخ دلار براساس قراردادهای آتی صندوق طلا لوتوس پارسیان

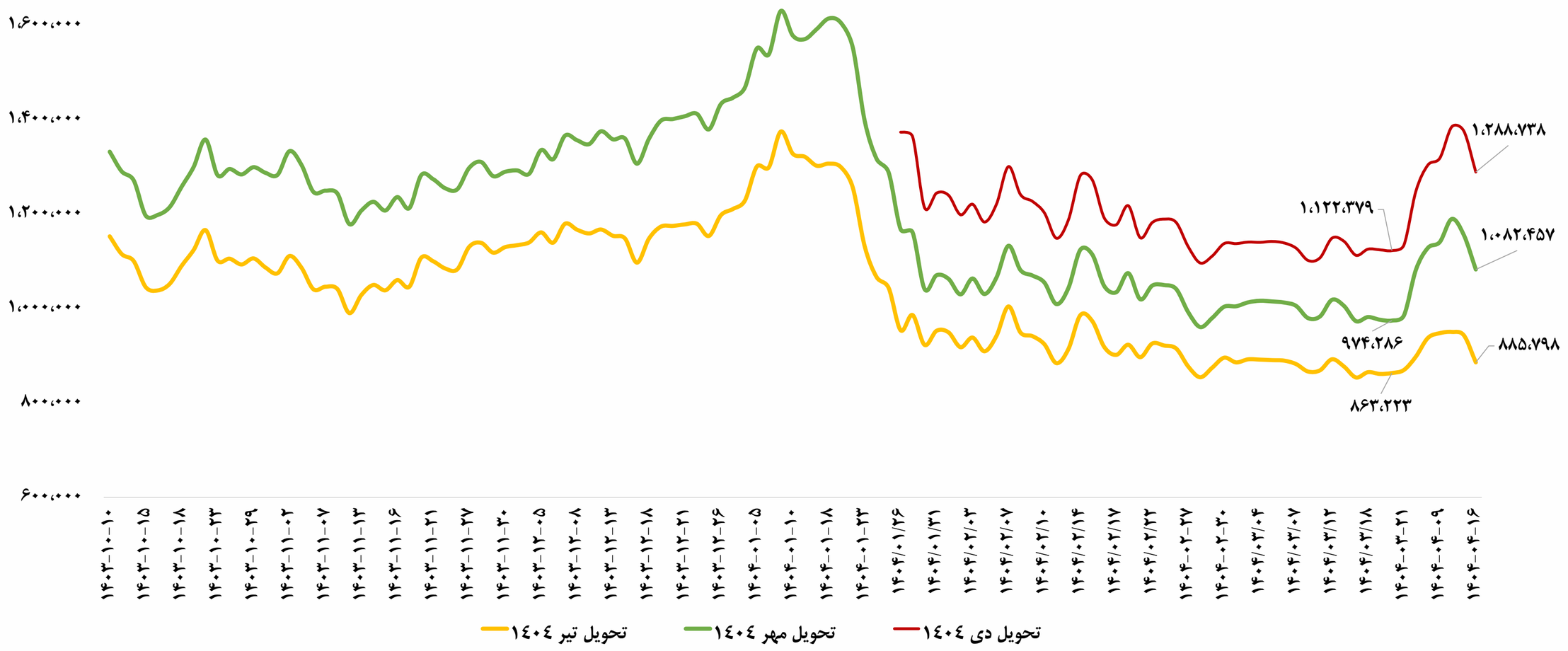

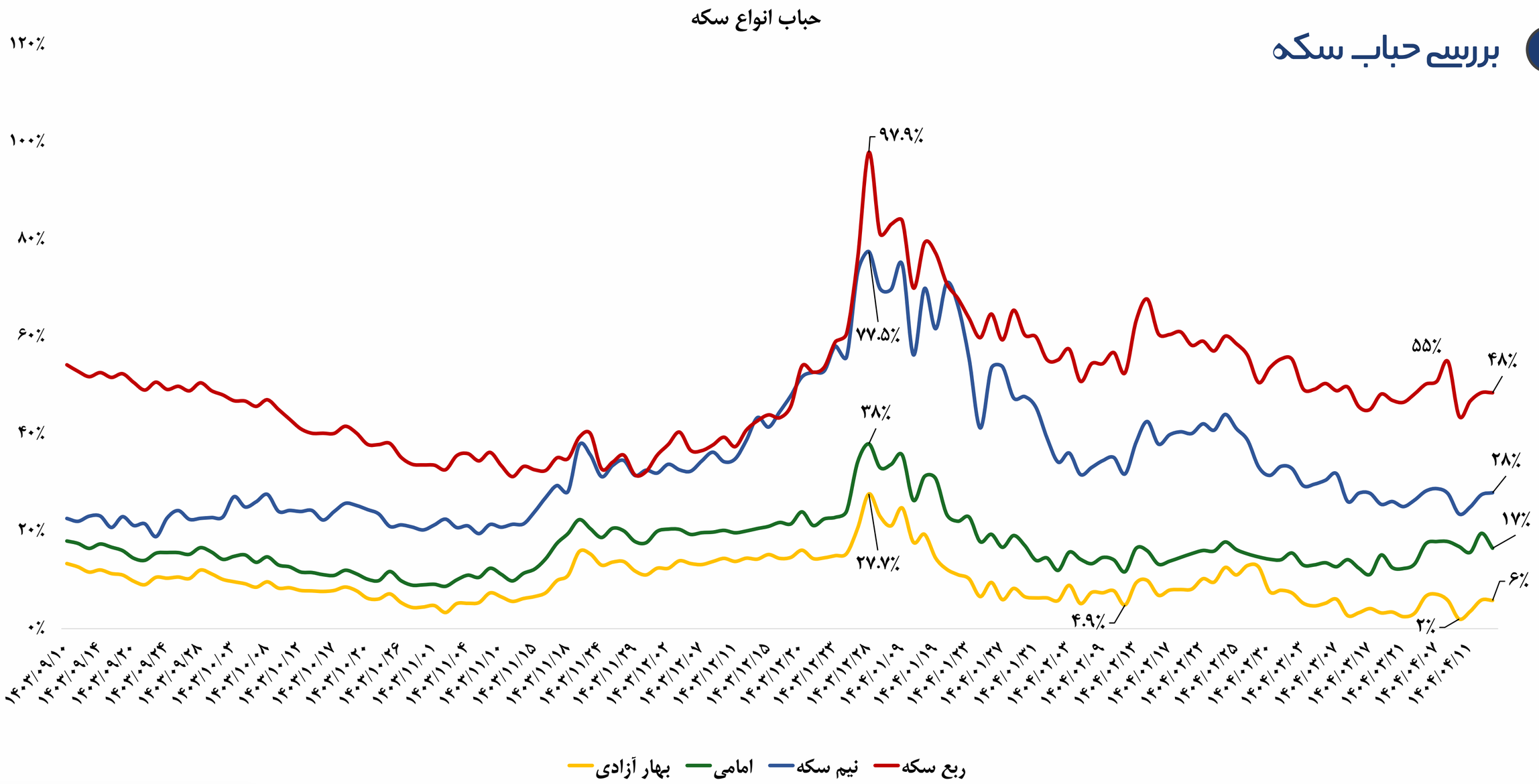
حباب انواع سکه
۱۲۰٪
۱۰۰٪
۸۰٪
۶۰٪
۴۰٪
۲۰٪
۰٪
۹۷.۹٪
۷۷.۵٪
۳۸٪
۲۷.۷٪
۴.۹٪
۵۵٪
۲٪
۴۸٪
۲۸٪
۱۷٪
۶٪
بهار آزادی
امامی
نیم سکه
ربع سکه

نرخ اخزا

نماد	سررسید	روز تا سررسید	YTM
اخزا۱۰۳	۱۴۰۴-۰۵-۱۹	۳۲	۲۸.۹٪
اخزا۱۰۷	۱۴۰۴-۰۷-۱۳	۸۸	۳۴.۵٪
اخزا۱۰۸	۱۴۰۴-۰۷-۲۷	۱۰۲	۲۹.۷٪
اخزا۱۰۹	۱۴۰۴-۰۸-۲۵	۱۳۰	۳۵.۸٪
اخزا۲۰۷	۱۴۰۴-۰۹-۱۰	۱۴۵	۳۴.۹٪
اخزا۱۰۴	۱۴۰۴-۰۹-۱۶	۱۵۱	۳۲.۵٪
اخزا۲۰۱	۱۴۰۵-۰۳-۲۵	۳۴۱	۳۲.۸٪
اخزا۲۱۱	۱۴۰۵-۰۷-۲۰	۴۶۰	۳۵.۲٪
اخزا۲۰۳	۱۴۰۵-۰۸-۱۸	۴۸۸	۳۴.۸٪
اخزا۲۱۲	۱۴۰۵-۰۹-۱۶	۵۱۶	۳۴.۵٪
اخزا۲۰۲	۱۴۰۵-۰۹-۲۳	۵۲۳	۳۴.۸٪
اخزا۲۰۴	۱۴۰۵-۱۰-۲۱	۵۵۱	۳۴.۶٪
اخزا۲۱۳	۱۴۰۵-۱۰-۲۱	۵۵۱	۳۴.۹٪
اخزا۲۱۰	۱۴۰۵-۱۱-۱۲	۵۷۲	۳۴.۸٪
اخزا۳۰۱	۱۴۰۶-۰۶-۱۵	۷۸۹	۳۵٪

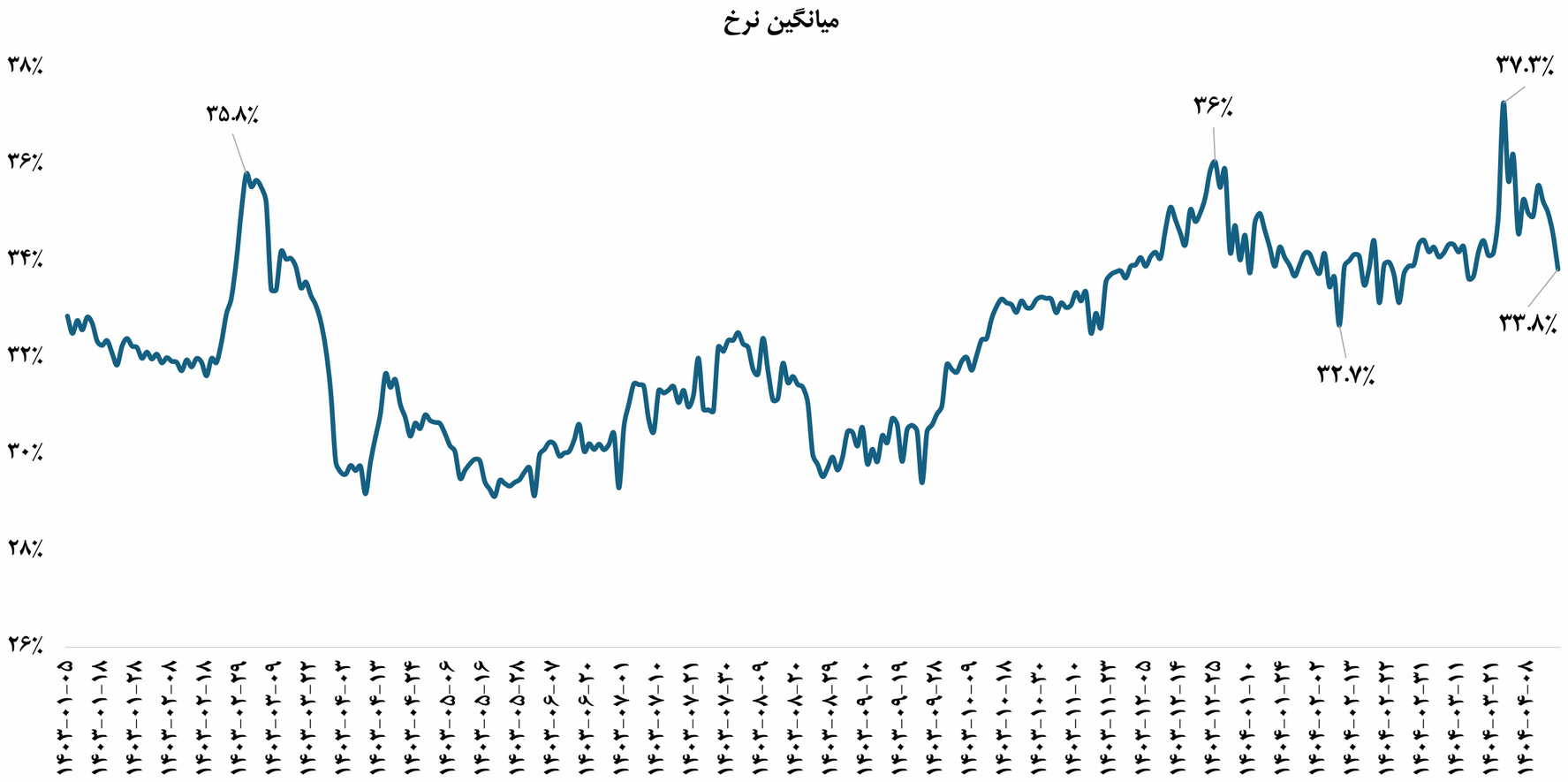

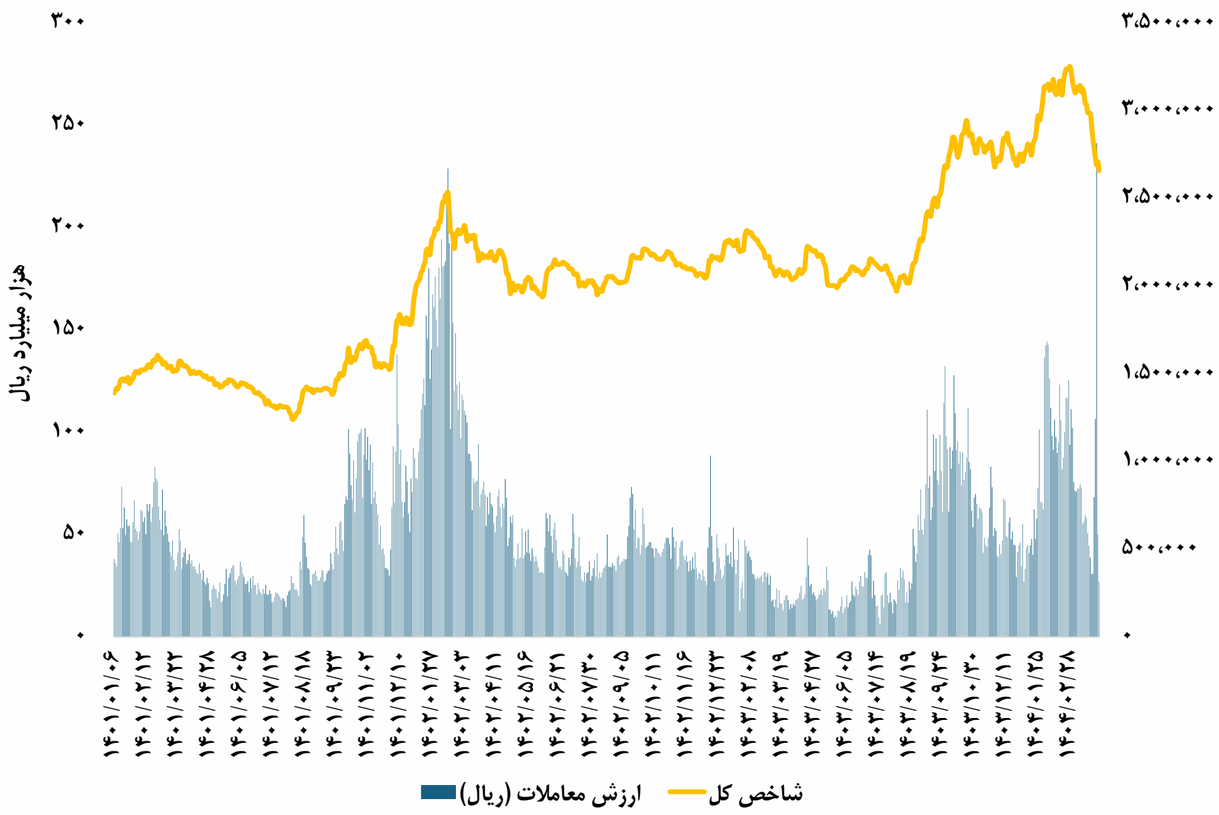

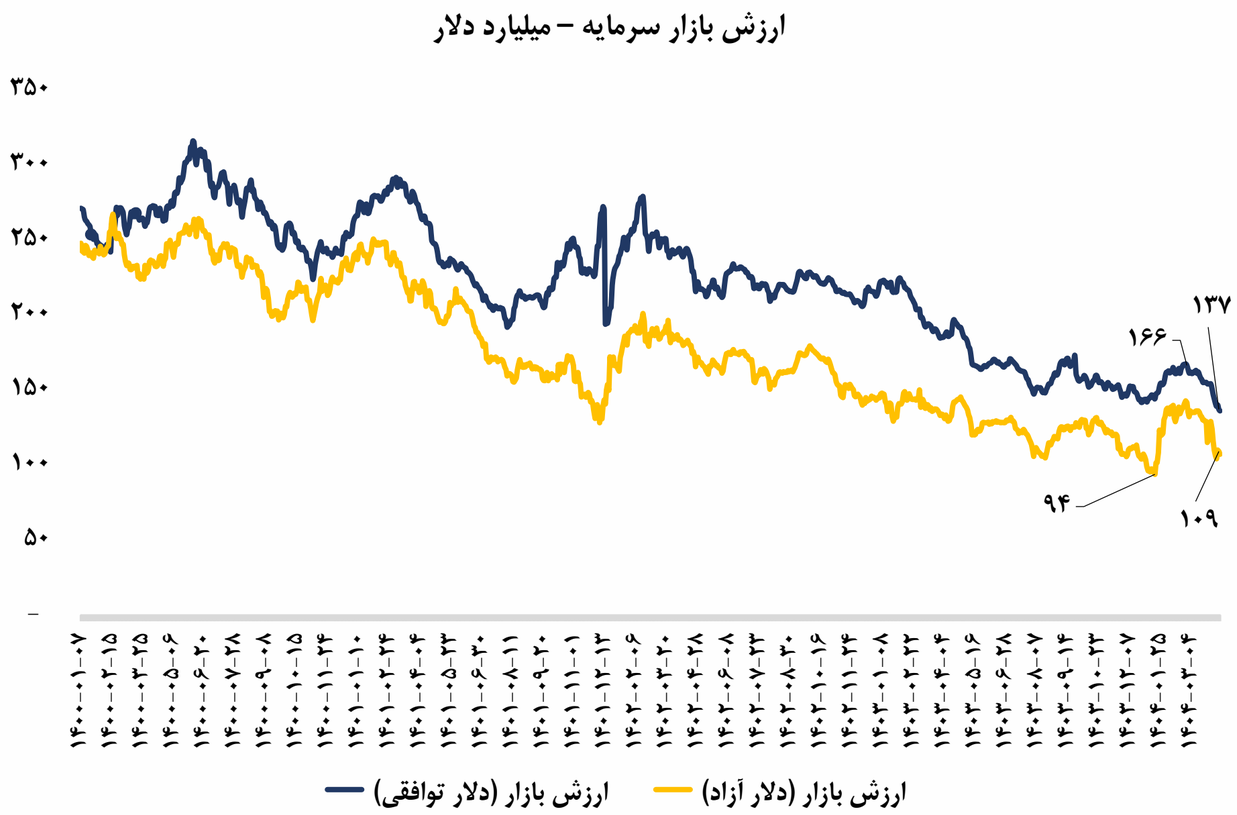

❖ ارزش معاملات در ۱۱ تیرماه در محدوده ۲۴ همت (خریدهای حمایتی و جمع‌آوری صف‌های فروش)

بررسی ورود و خروج نقدینگی

ورود و خروج پول حقیقی از بازار در یکسال گذشته

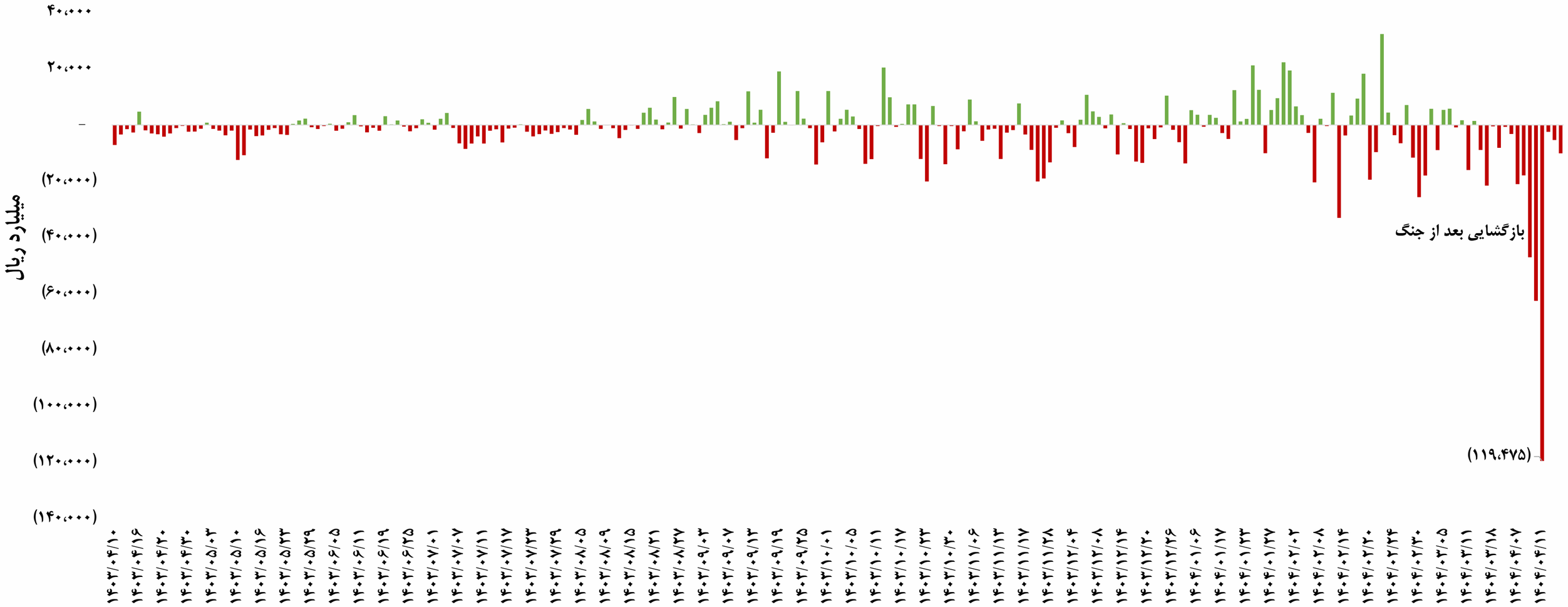

بررسی ورود و خروج نقدینگی

ورود و خروج پول حقیقی صنایع در یک هفته گذشته (۱۶ الی ۱۸ تیر) – میلیارد ریال

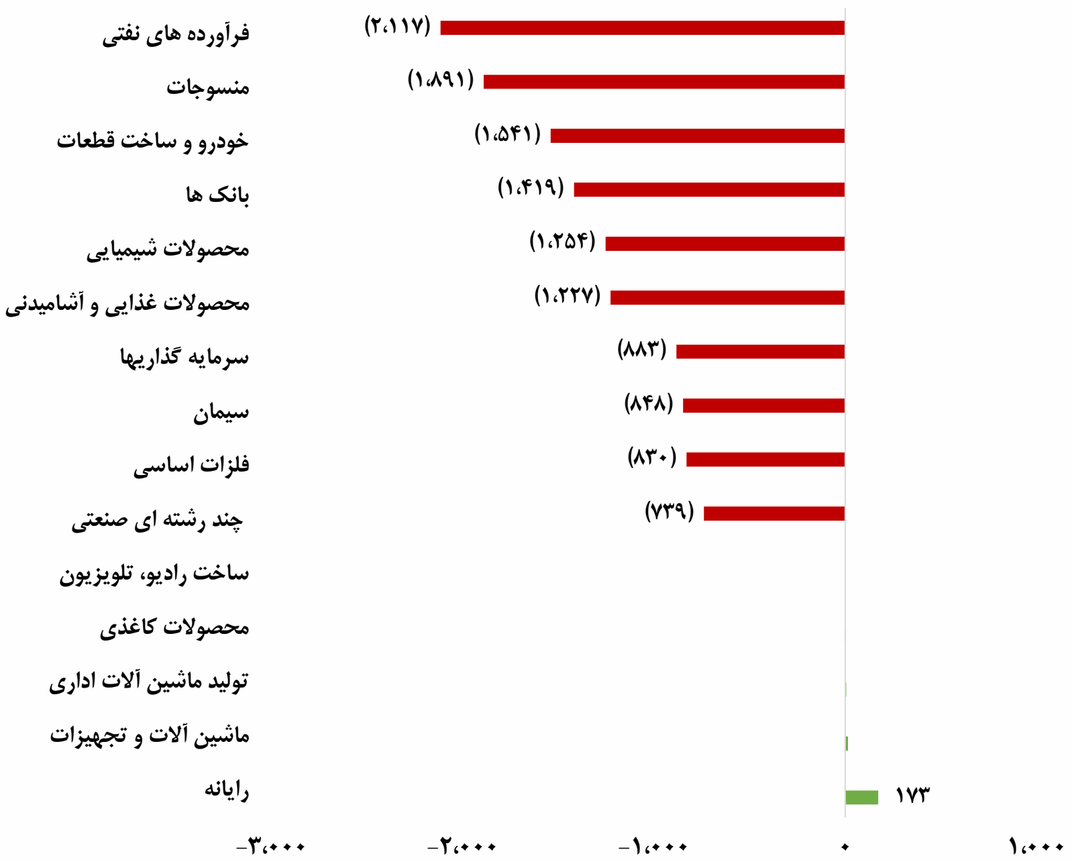

ورود و خروج پول حقیقی شرکت‌ها در یک هفته گذشته (۱۶ الی ۱۸ تیر) – میلیارد ریال

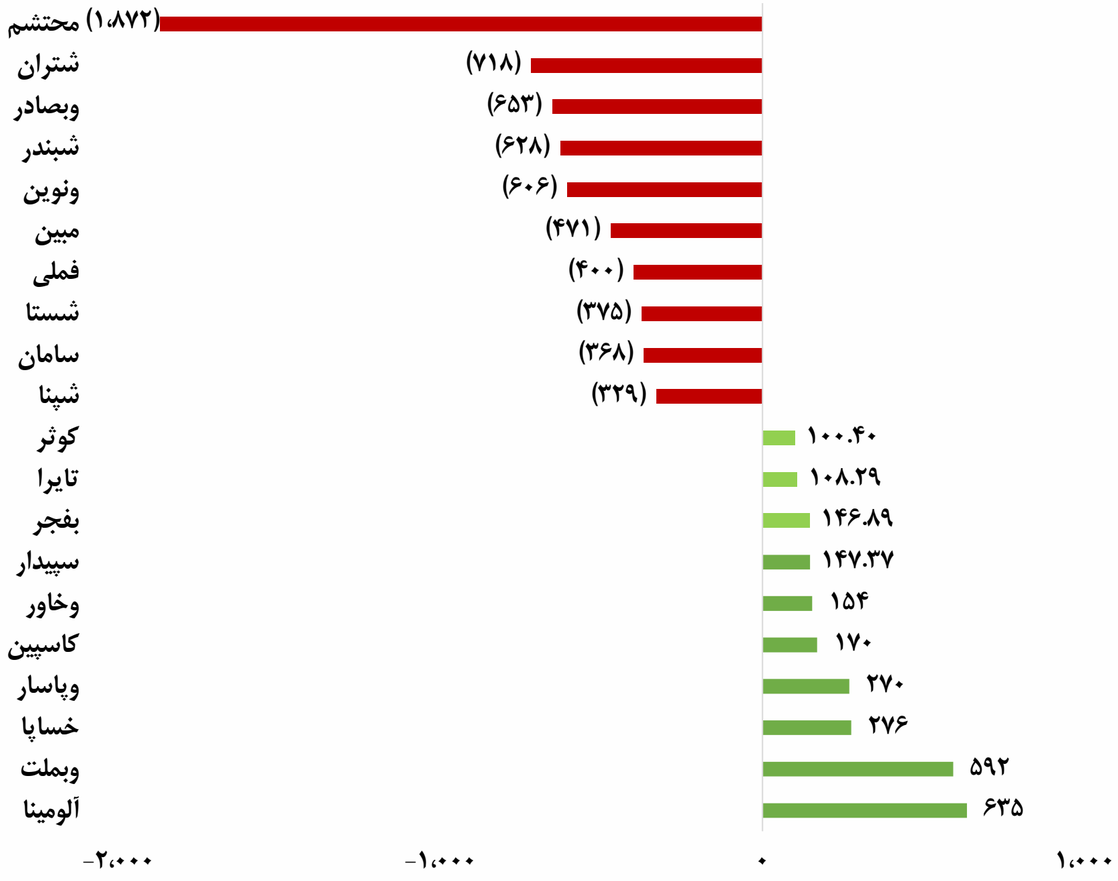

شاخص کل

تایم‌فریم هفتگی

شاخص کل

تایم‌فریم روزانه

شاخص هموزن

تایم‌فریم روزانه

شاخص ۳۰ شرکت بزرگ

شاخص گروه بانکی

تایم‌فریم هفتگی

شاخص گروه بانکی

تایم‌فریم روزانه

شاخص فرآورده‌های نفتی

شاخص شیمیایی

شاخص فلزات

شاخص فلزات O1829834 H1830206 L1762431 C1776053
Volume 5.441B
Ichimoku 2004696 1878377
EMA 2020449
RSI 33.57 52.42
3200000
2800000
2500000
2300000
2020449
2004696
1878377
1776053
1700000
1550000
1400000
1280000
1160000
1040000
940000
860000
780000
720000
660000
5.441B
565000
100.00
80.00
60.00
52.42
40.00
33.57
20.00
خرداد
1398
خرداد
1399
خرداد
1400
خرداد
1401
خرداد
1402
خرداد
1403
خرداد
1404
خرداد
بان

شاخص سیمان

تایم‌فریم هفتگی

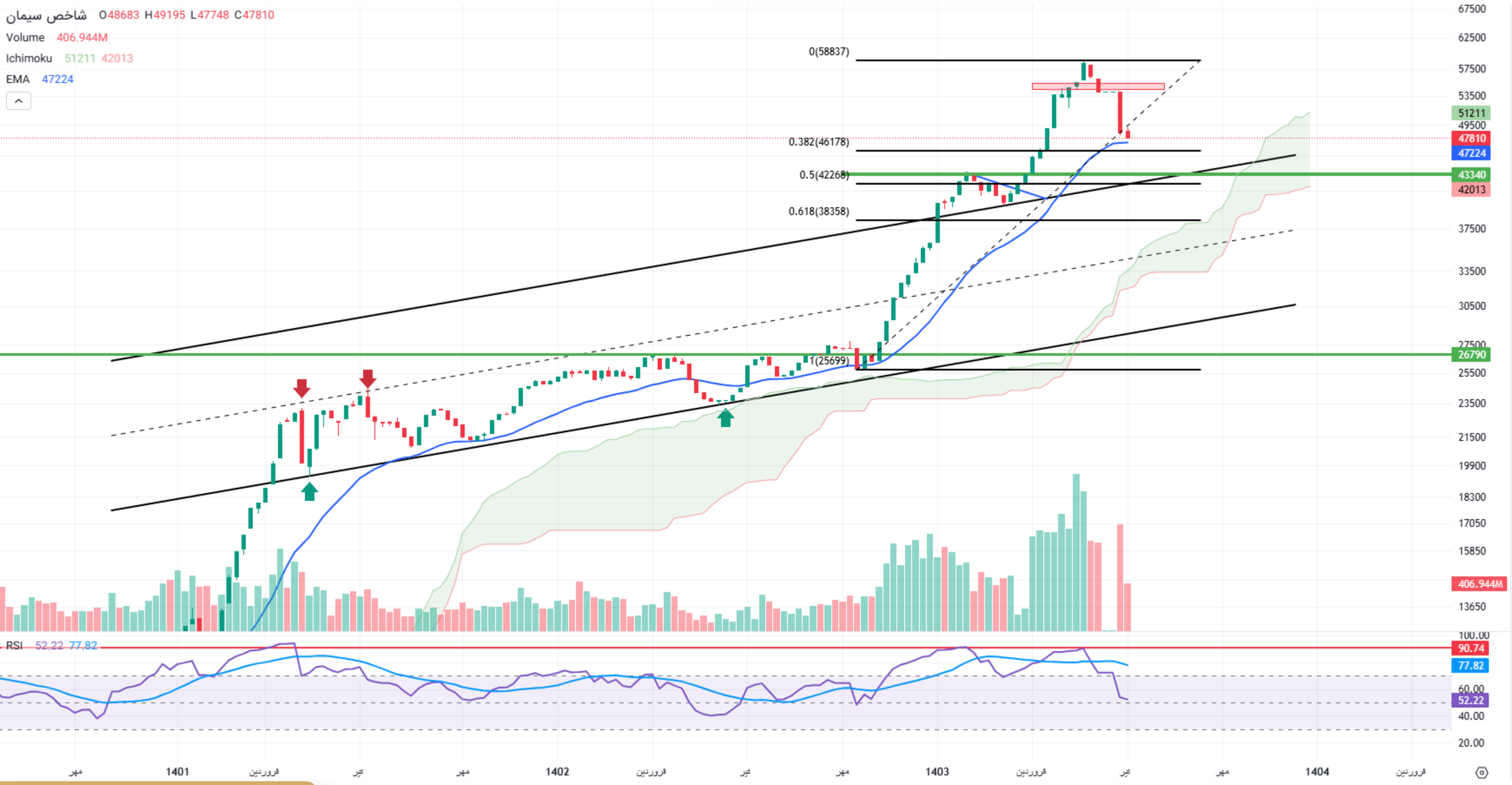

شاخص سیمان

تایم‌فریم روزانه

شاخص دارو

شاخص دارویی O200230 H200999 L198695 C198695
Volume 172.113M
Ichimoku 211109 209670
EMA 211768
0(222473)
0.236(206504)
0.382(196625)
0.5(188641)
0.618(180656)
0.786(169289)
1(154809)
RSI 17.75 43.77
211768
211109
209670
209059
198695
172.113M
43.77
17.75
اسفند
اردیبهشت
تیر
شهریور
آبان
1402
1403